Панель солнечных элементов
РУКОВОДСТВО ПОЛЬЗОВАТЕЛЯ

Ампер®
СПЕЦИАЛИСТ В ЭНЕРГЕТИКЕ

7 ***Ватт***



Панели солнечных элементов, 7 Ватт

Ознакомьтесь с настоящим руководством перед началом использования данного устройства!

www.mfshop.ru

► Технические характеристики	
Монокристаллические солнечные панели	7 Ватт
Коэффициент преобразования солнечной энергии:	≥17%
Выходные порты:	
USB:	5 В/1,4А максимум
Диапазон рабочих температур:	
Оптимальная температура эксплуатации:	-20°C~50°C
Оптимальная температура хранения:	-10°C~30°C

Предупреждение для владельцев «Айфонов»:

Данное изделие может использоваться для зарядки «Айфона», однако «Айфон» имеет встроенную защиту, срабатывающую при недостаточной интенсивности солнечного освещения. При этом «Айфон», заряжаемый при помощи панели солнечных элементов AM-SF7, демонстрирует на экране предупреждение желтого цвета. Это является нормальной ситуацией.

CE RoHS

www.mfshop.ru

► Обзор функций

(панель показана в несложенном виде)

ЗАКРЕПИТЕ

Храните солнечную панель плотно свернутой, стянув ее при помощи ремешка

ПОЛУЧАЙТЕ ЭНЕРГИЮ

Высокопроизводительные солнечные элементы вырабатывают до 7 Ватт электрической энергии



ДЛЯ ПОДВЕШИВАНИЯ

Панель солнечных элементов может быть легко подвешена

ДЛЯ ХРАНЕНИЯ

Используйте внутренний карман солнечной панели для аккуратного хранения ее зарядного кабеля

► Панели солнечных элементов мощностью 7 Ватт могут непосредственно заряжать большинство устройств USB.

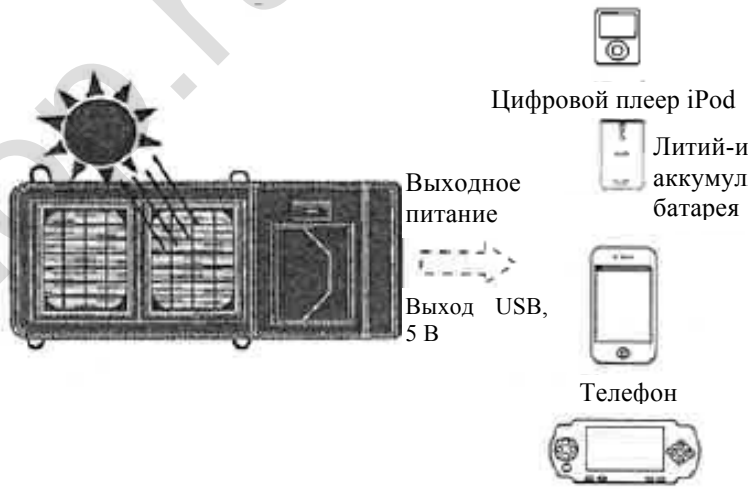

► Как пользоваться панелью солнечных элементов:

Для зарядки какого-либо устройства с помощью солнечной энергии разложите солнечное зарядное устройство, расположите его стороной с солнечными элементами вверх и поместите так, чтобы оно освещалось прямыми солнечными лучами.

Оптимальное положение

Обычное положение

Задней стороной к солнцу

Неправильное положение

www.mfshop.ru

► Меры предосторожности и предупреждения:

1. В процессе использования панель солнечных элементов должна быть обращена к солнцу.

2. Поддерживайте поверхность панели солнечных элементов в чистоте.

3. Берегите от возникновения царапин и ударов при падении.

4. Защитите солнечную панель от воздействия влаги.

5. Берегите от воздействия высоких температур и открытого огня.

6. Прекратите использование панели солнечных элементов в случае ее повреждения, например, намокания, деформации или поломки.

www.mfshop.ru